GD16112-C001D

※※※／空調機

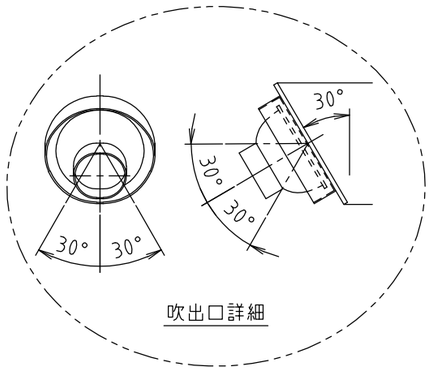

吹出口詳細

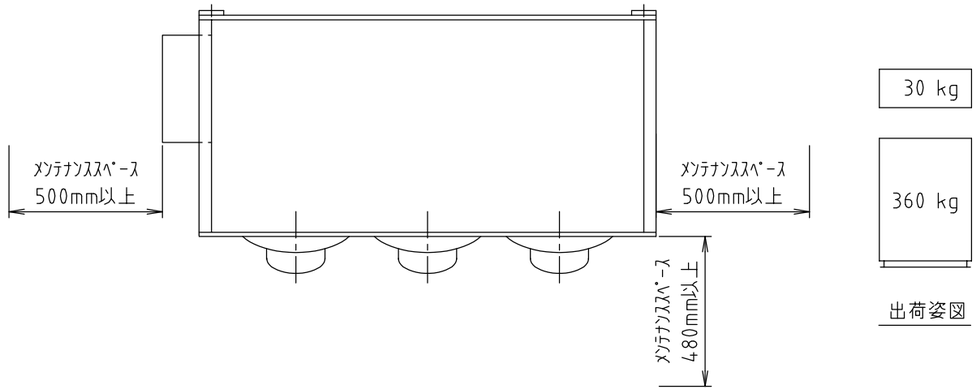

出荷姿図

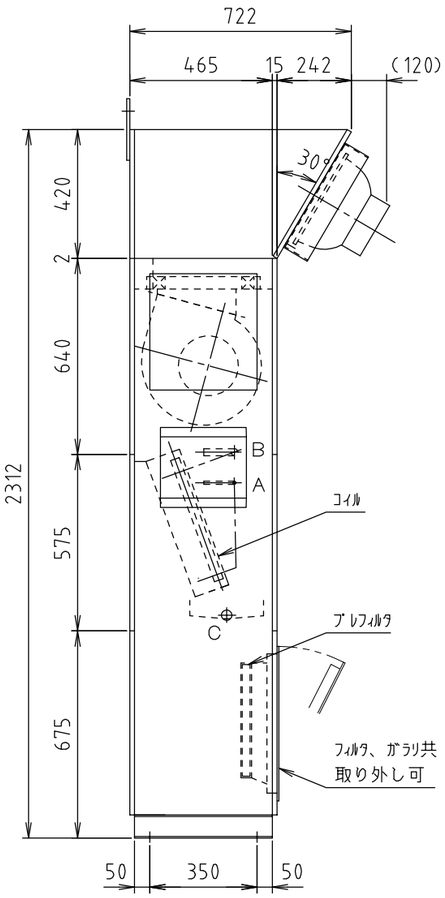

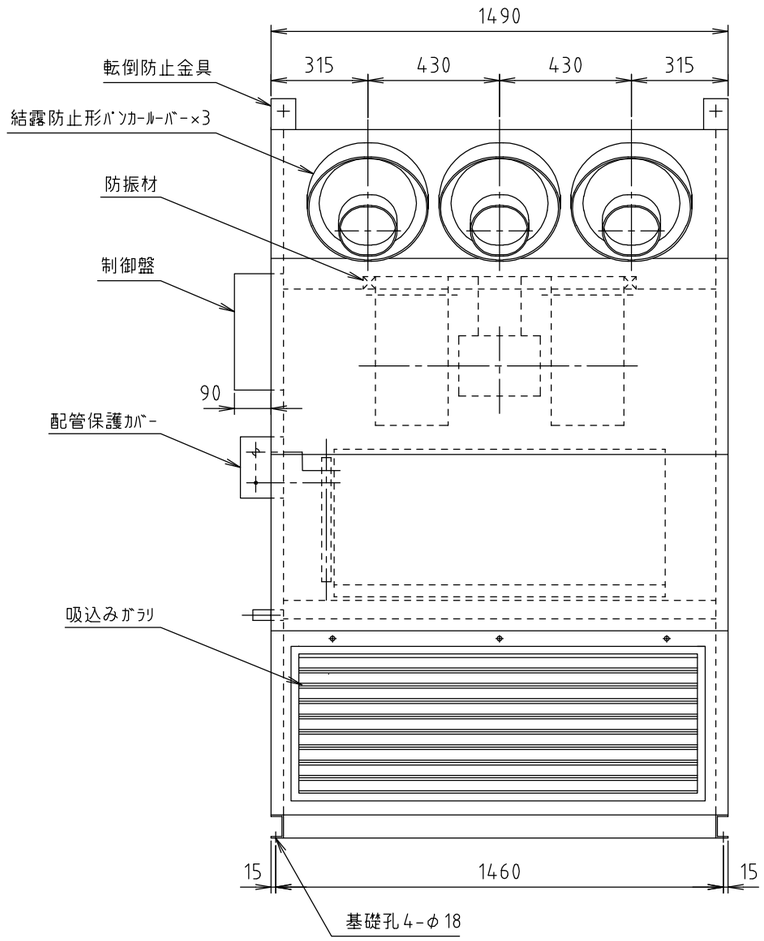



仕様 / 項目	メーカー標準　仕様
	系統名
コイル 1way	DH　0416×1020　ﾊｰﾌﾌﾛｰ
	10φ相当溝付楕円銅管　4列　16段　FA=　0.415 m²
	高性能ｱﾙﾐﾆｳﾑﾌｨﾝ　ﾌｨﾝﾋﾟｯﾁ=　2.3 mm　Va=　2.41 m/s
ファン	# 26-12　両吸込多翼形送風機 × 2台
	Qa=　3600 m³/h　SP=　450（機外=　0）Pa
モータ	全閉形（IE3）
	1.5 KW×4P×1台　3φ×200v×60 Hz
フィルタ	ﾌﾟﾚﾌｨﾙﾀ　質量法 70％
	W656×H470×t15 × 2枚
ケーシング	ﾌﾚｰﾑ　：ﾉﾝﾌﾚｰﾑ構造
	外装板　：ｶﾞﾙﾊﾞﾘｳﾑ鋼板
	ﾄﾞﾚﾝﾊﾟﾝ　：SUS-443J1
	防熱材　：15 t 発泡ﾎﾟﾘｴﾁﾚﾝ
防振材	ｽﾌﾟﾘﾝｸﾞﾊﾟｯﾄﾞ
吹出口	結露防止形ﾊﾟﾝｶｰﾙｰﾊﾞｰ：#14×3ケ
室外機	KM-SE10（10馬力）
台数	台

注記

1．冷房時には取付位置の温湿度によりﾊﾟﾝｶｰﾙｰﾊﾞｰ等に結露する場合があります。
2．ﾄﾞﾚﾝ排水口には機内にかかる静圧以上のﾄﾗｯﾌﾟを必ず設けてください。（70mm以上）
3．出荷は2ﾌﾞﾛｯｸにて行います。
4．出荷時、ｺｲﾙには窒素ｶﾞｽ（0.1MPa）を封入しております。
5．機器運転時は圧縮機保護の為、運転開始12時間以上前からｸﾗﾝｸｹｰｽﾋｰﾀに通電してください。
6．運転時間が100時間ごとに「ﾌｨﾙﾀ清掃」の表示が制御ｽｲｯﾁに点灯しますので点検・清掃をしてください。
7．暖房運転時は運転停止後、1分間の残留運転を行います。
8．設置場所の空気条件により外面に部分的結露する場合があります。
9．腐食性ｶﾞｽ等の影響により腐食が懸念される設置・使用環境においては塗装仕様等の検討が必要です。事前にご連絡ください。
10．ﾌｨﾙﾀの静圧は 40 Pa機内に見込んでおります。

※ﾌｧﾝﾓｰﾀ･ﾌｨﾙﾀは前面引出し構造です。本体前面に必ず引出し用ﾒﾝﾃﾅﾝｽｽﾍﾟｰｽを設けて下さい。

※本図は左勝手用を示します。

工場用ゾーン空調機（室内機）追加冷媒量：2.5kg

※特記事項	配管径表			品名	空冷直膨式 工場用ゾーン空調機	御得意先	殿
	A	液側	φ9.52 ﾛｳ付		BLV-3600HPSE	納入先	殿
	B	ｶﾞｽ側	φ22.2 ﾛｳ付				
	C	ﾄﾞﾚﾝ排水口	R1（SUS）	営業確認	照査　検図　作成	図面番号	
△ . .					単位 mm　尺度 1/20	木村工機株式会社	
△ . .							
△ . .							