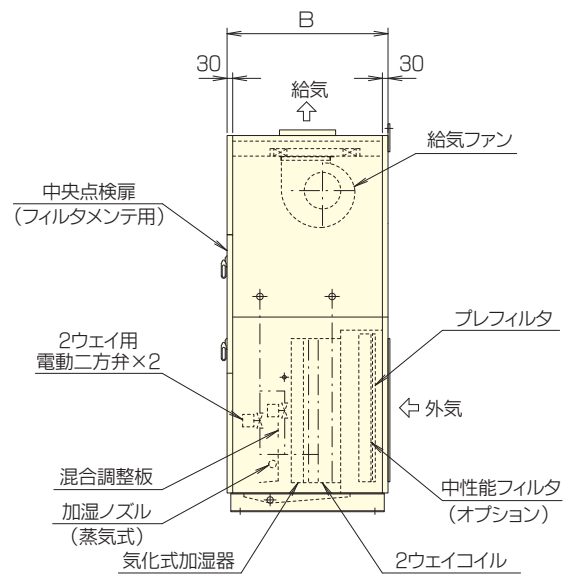
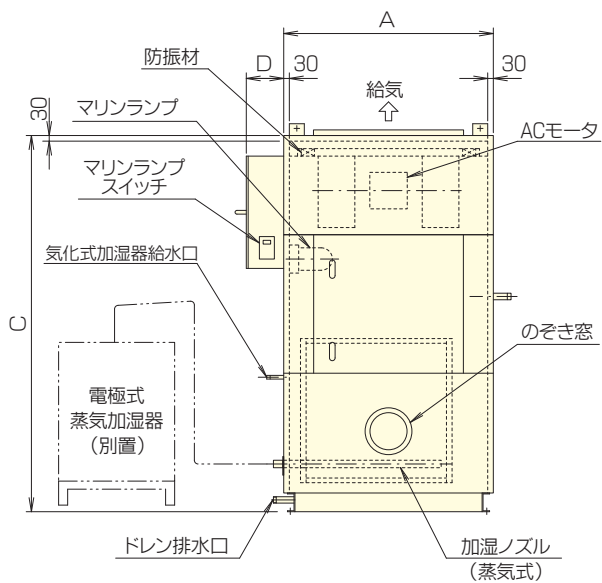
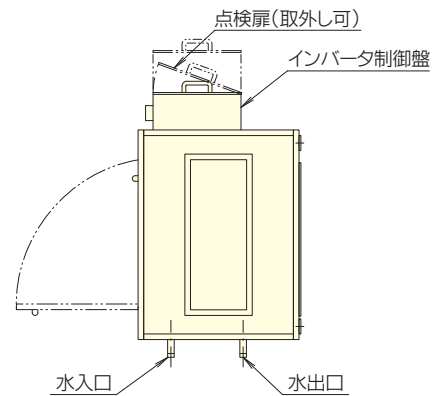


SPV2-OAE/OAW型

■寸法表 (mm)



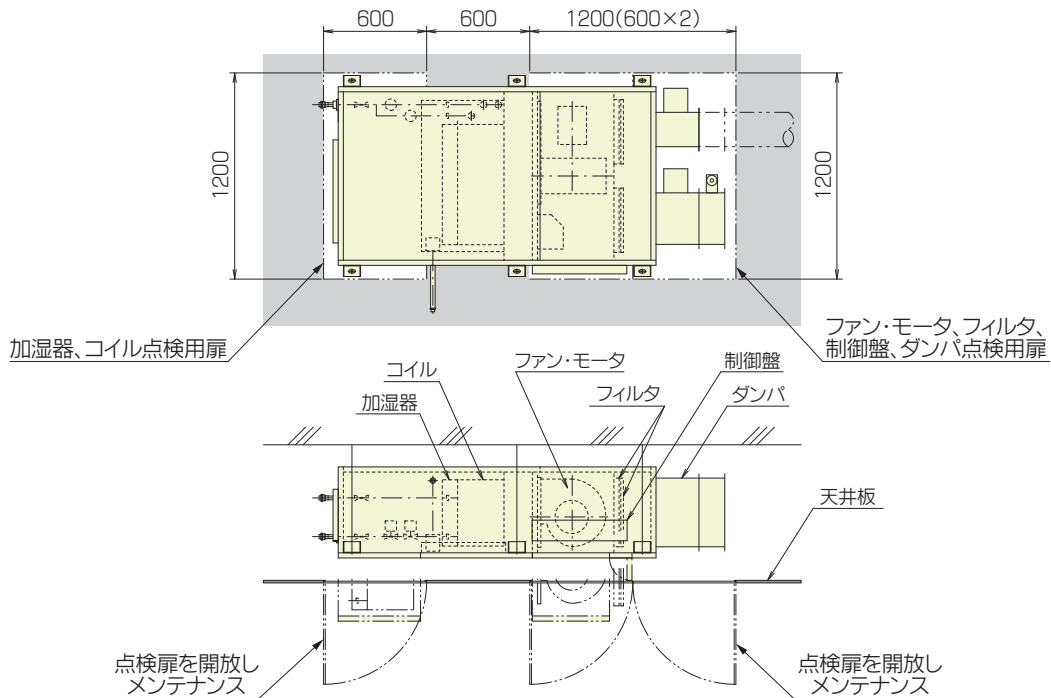
型番	A	B	C	D
40	900	900	1730	200
55	950	〃	1830	〃
70	1050	〃	1980	〃
80	1120	〃	2010	〃
95	1320	〃	〃	〃
120	1520	〃	〃	〃
140	1670	〃	〃	〃
165	1870	〃	〃	〃
190	2070	〃	〃	〃

●本図は95-OAW型を示します。

メンテナンス要領

■天埋形 SPC2型 (例)

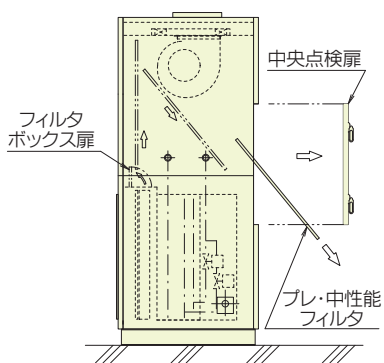
＜一般天井例＞



※ 点検扉は納入仕様書通り施工してください。

■積層形 SPV2型 (例)

フィルタの取出し

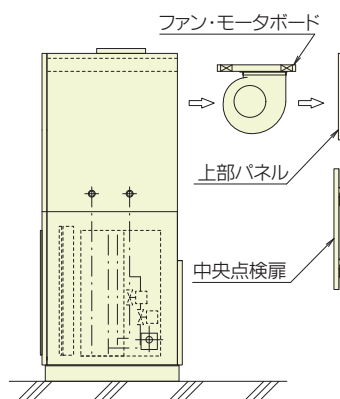


正面の中央点検扉を開き、フィルタボックスの扉を開けてフィルタを上部に引抜き、機外へ取出します。

プレフィルタは水洗い乾燥後、元に戻します。

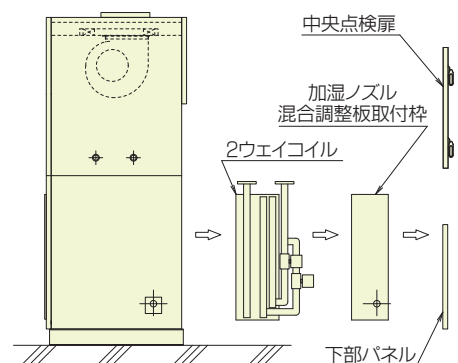
中性能フィルタは新しいものと交換します。(交換目安は約1年です。)

ファンモータの取出し



正面の上部パネル、中央点検扉、補強枠などを外し、ファン・モータボードと防振材を止めている4本のボルトナットを外し、機外へ引出します。

加湿器、コイルの取出し



正面の下部パネル、中央点検扉、補強枠などを外し、加湿ノズルと混合調整板を取付けている枠のビスを外し、機外へ取出します。

配管途中のユニオンを外し、次に、コイルを固定しているボルトを外して機外へ引出します。

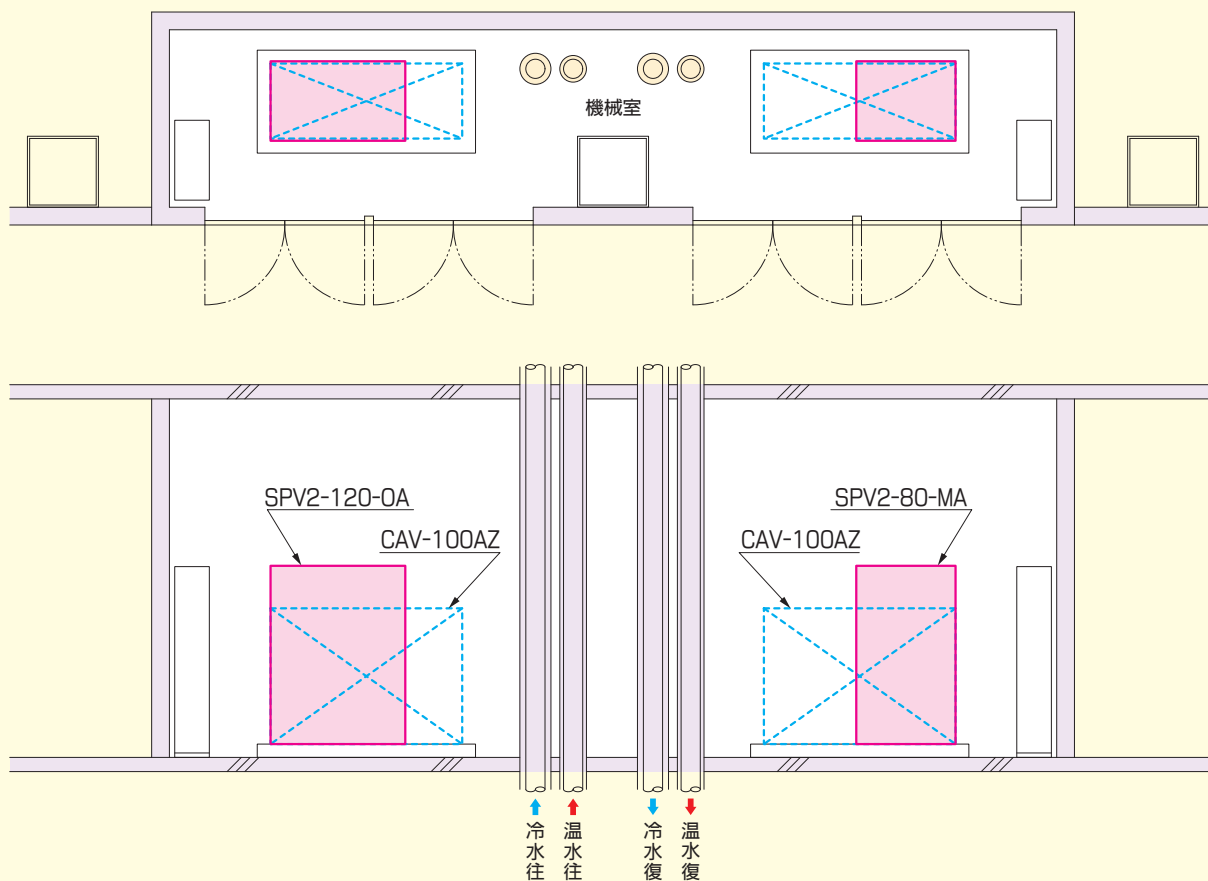
設置面積比較 (当社比)

■設置例

縦形構造で設置面積大幅縮小、省スペース化できます

外気処理用の場合

外還気混合用の場合



風量：4800m³/h

製品名	型番	外形寸法 (mm)			体積 (m ³)	設置面積 (m ²)	面積対比 (%)
		幅	奥行	高さ			
コンパクト形エアハン	CAV-100AZ	2160	850	1530	2.81	1.84	100
積層形 高性能エアハン	SPV2-120-OA	1520	900	2010	2.75	1.37	74.5
	SPV2-80-MA	1120	〃	〃	2.03	1.01	54.9