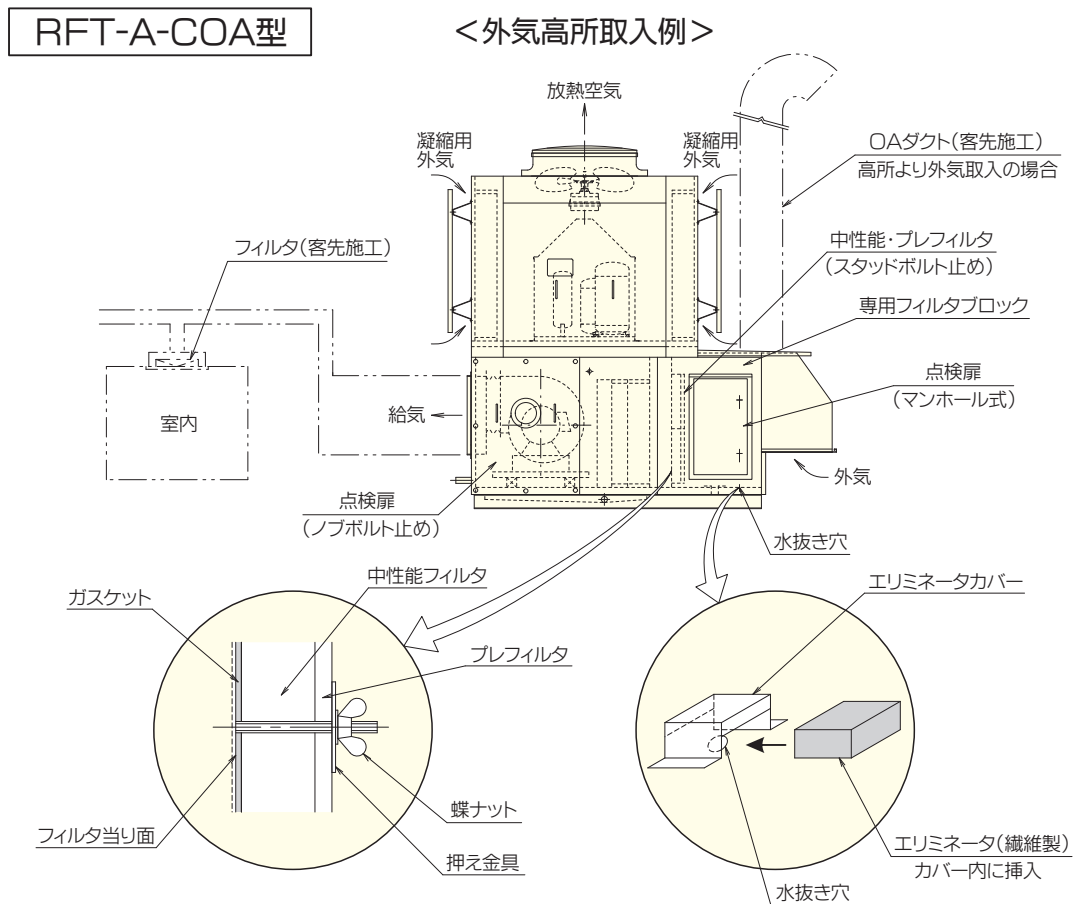


クリーンエア仕様

- 機内から室内への微細な虫・塵などの混入を防止できます。
- 専用フィルタブロックで、フィルタメンテが簡単に行えます。
- 点検扉はリーク防止構造で、気密性が良好です。
- 機内の塗装、ボルトナット類は腐蝕に強く、錆などの発生を防ぎます。
- 室内条件により2次側に最終フィルタをお取付ください。(客先施工)
- アレルゲン吸着フィルタの取付けも可能です。
- RFT2-E型、RFT3A/B-E型もクリーンエア仕様に対応可能です。

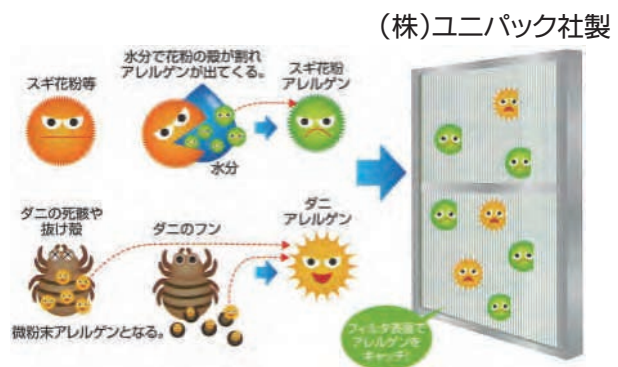


アレルゲン吸着フィルタ

**スギ花粉アレルゲン90%吸着
ダニアレルゲンを70%吸着**

新開発、天然鉱物由来の「抗アレルゲン剤」をフィルタの表面全層にコーティング、スギ花粉アレルゲン、ダニアレルゲンを吸着し、清潔な室内環境を保ちます。

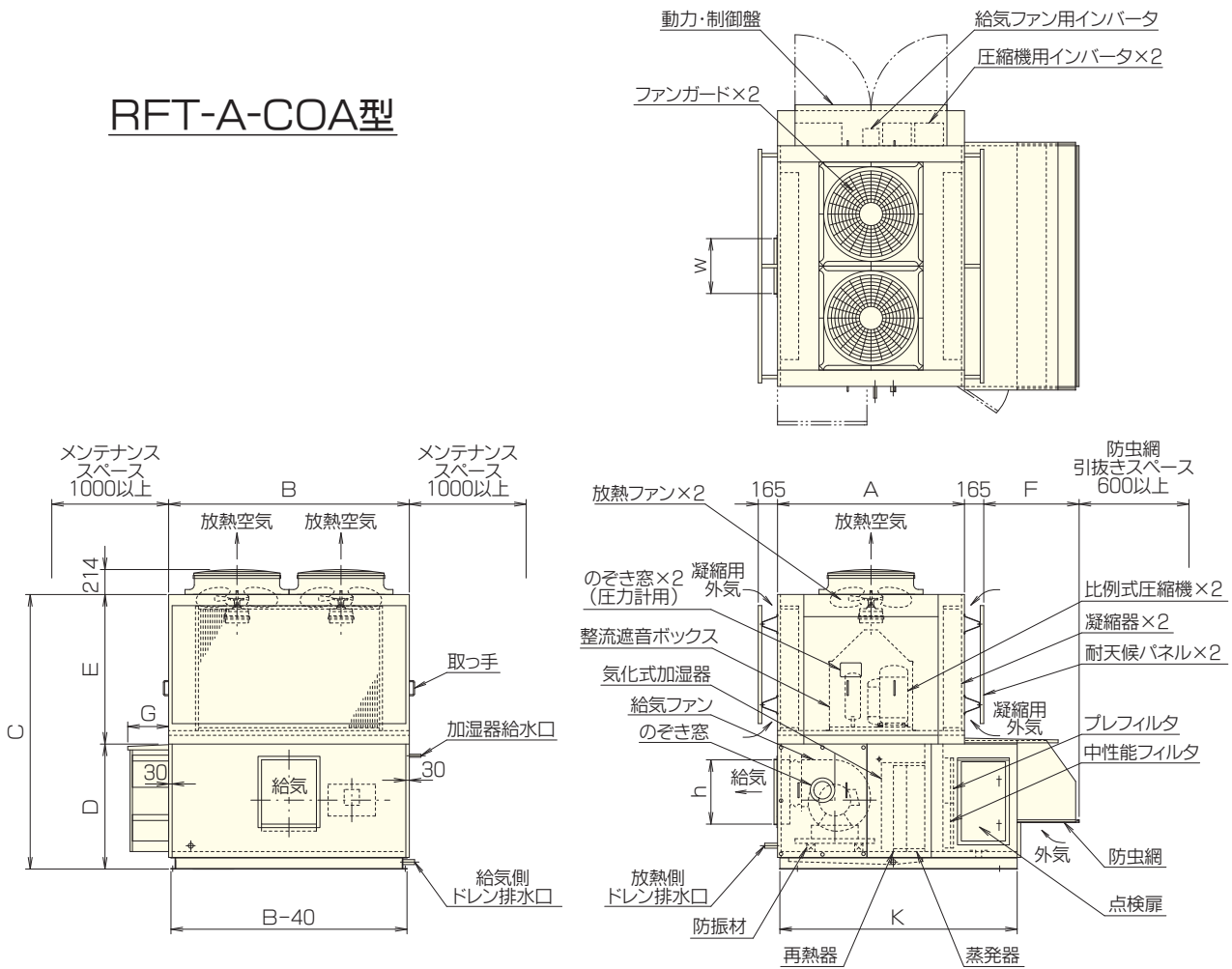
**低圧損コイルおよび低圧損フィルタ
効果で風量はキープされます。**



RFT-A-COA型

■寸法表 (mm)

RFT-A-COA型



<外気フード取入>

●本図は12000型を示します。

| 型番 | A | B | C | D | E | F | G | K | 給気ダクト |
|----------------|------|------|------|------|------|-----|-----|------|------------------------------------|
| RFT-4800A-COA | 1600 | 1030 | 2350 | 1070 | 1280 | 815 | 275 | 2030 | 390 ^h ×290 ^w |
| RFT-6000A-COA | 〃 | 1190 | 〃 | 〃 | 〃 | 〃 | 〃 | 〃 | 390 ^h ×320 ^w |
| RFT-9500A-COA | 〃 | 1880 | 〃 | 〃 | 〃 | 〃 | 325 | 〃 | 550 ^h ×370 ^w |
| RFT-12000A-COA | 〃 | 2060 | 〃 | 〃 | 〃 | 〃 | 〃 | 〃 | 550 ^h ×470 ^w |

- 外気取入口周囲には1000以上のスペースを設けてください。
- 4800型と6000型は圧縮機および放熱ファンが1つになります。
- 機内点検用のマリンランプはオプションとなります。
- 仕様、能力等はP11~14をご参照ください。

<外気高所取入>

| 型番 | K | OAダクト |
|----------------|------|-------------------------------------|
| RFT-4800A-COA | 2230 | 260 ^h ×750 ^w |
| RFT-6000A-COA | 〃 | 260 ^h ×900 ^w |
| RFT-9500A-COA | 2330 | 260 ^h ×1550 ^w |
| RFT-12000A-COA | 〃 | 260 ^h ×1750 ^w |

